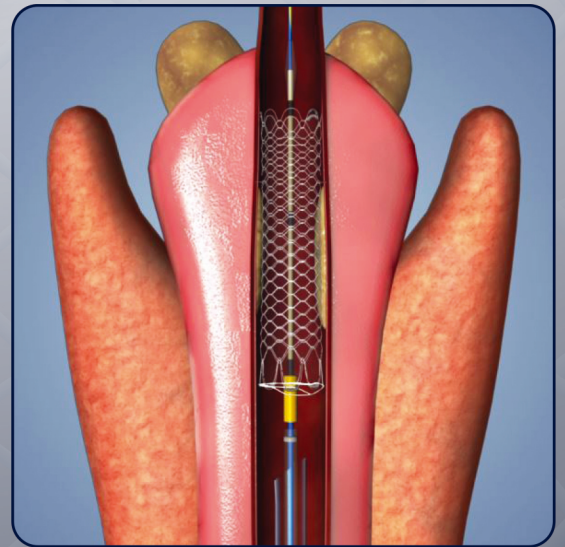
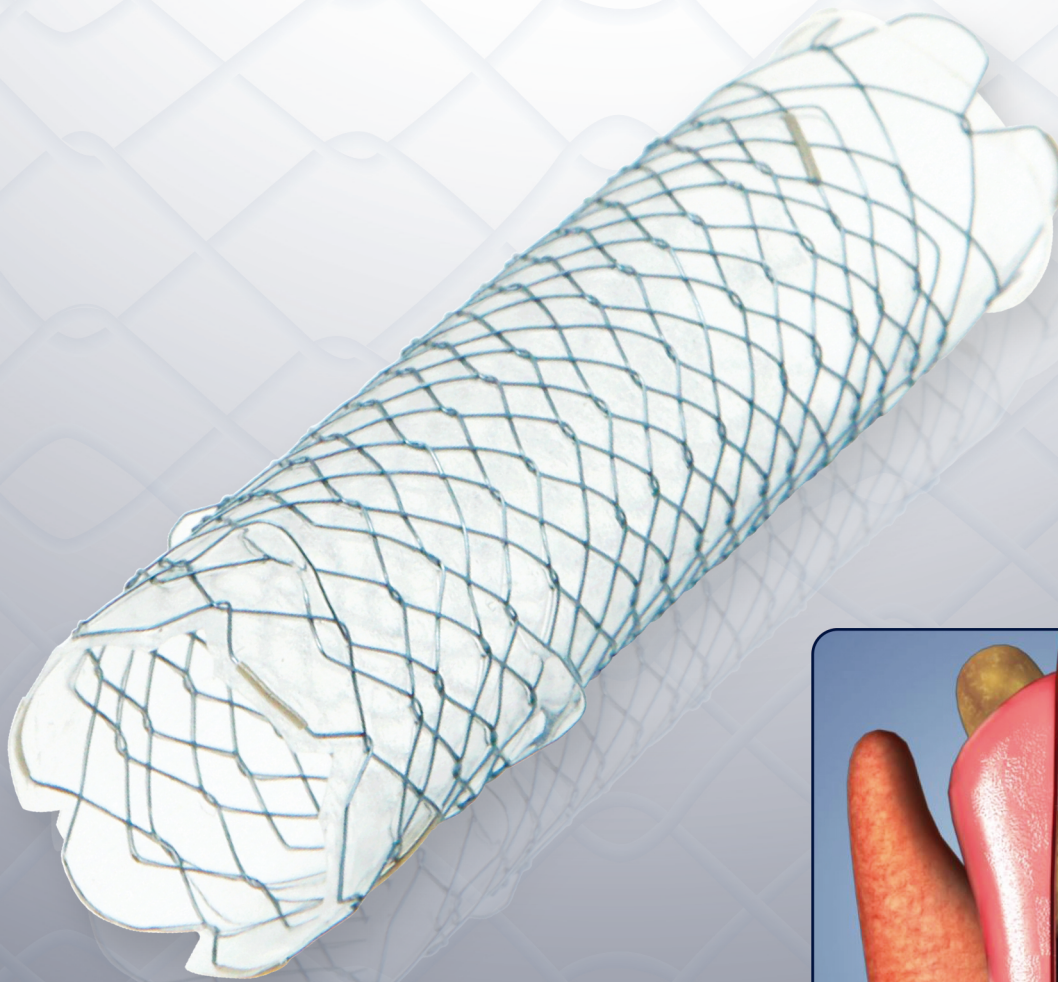


UVENTATM Stent uretral

Nuevo stent metálico autoexpandible recubierto



Tratamiento mínimamente invasivo
para mejorar la calidad de vida de los pacientes
con estenosis uretrales

DISTRIBUIDO : Presurgy S.L.

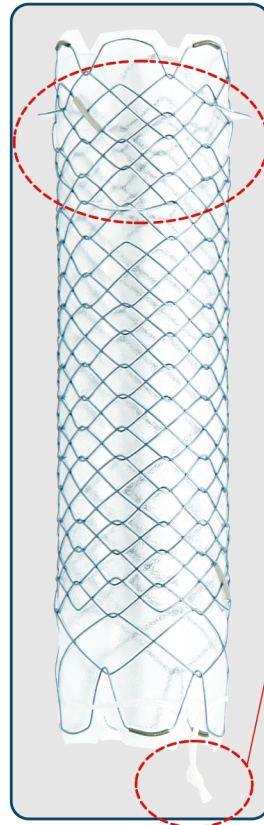
C/ Pollensa 2. Las Rozas. 28290. Madrid. TELF: +91 640 20 87 FAX: +91 636 66 10 E-MAIL : pedidos@presurgy.com

 **PRESURGY**

Ventajas del Stent Uretral de UVENTA™

- Cubierto con membrana de silicona
- Fuerza radial eficiente
- Alta flexibilidad
- Alta visibilidad bajo fluoroscopia
- Terminaciones atraumáticas
- Fuerza radial termo reactiva
- Acceso fácil, liberación sencilla
- Anclas anti-migración de 4 ejes
- Suturas para su extracción

[Posterior]



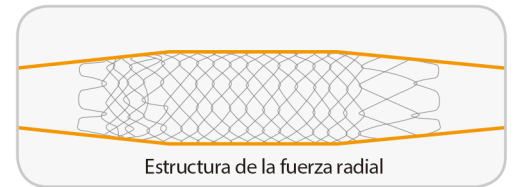
● Anclas anti-migración

4 punto de fijación en el extremo final para evitar el riesgo de migración



● Cordel de extracción

Facilita la extracción del stent



[Anterior]

● Información para realizar pedidos

● Dispositivo de colocación

Características de los Stent Uretrales de UVENTA™

Código	Stent		Dispositivo	
	Diámetro (mm)	Longitud (cm)	Contorno (Fr)	Longitud útil (cm)
US1004F	10	4	10	50
US1005F		5		
US1006F		6		
US1008F		8		
US1010F		10		
US1204F	12	4		
US1205F		5		
US1206F		6		
US1208F		8		
US1210F		10		
US1404F	14	4		
US1405F		5		
US1406F		6		
US1408F		8		
US1410F		10		
US1604F	16	4		
US1605F		5		
US1606F		6		
US1608F		8		
US1610F		10		

